

---

# *I numeri del turismo per la città di Firenze*

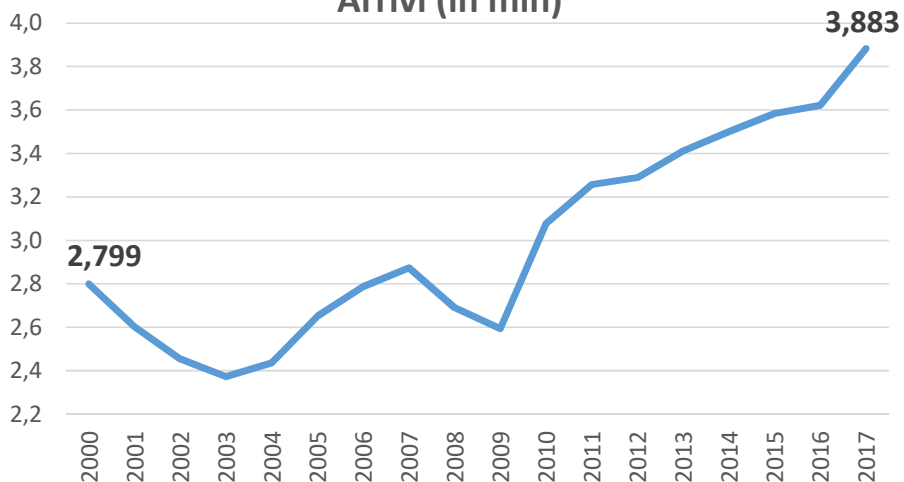
**Osservatorio Turistico di destinazione  
del Comune di Firenze**



## Andamento flussi turistici ufficiali nella città di Firenze – Periodo 2000 – 2017

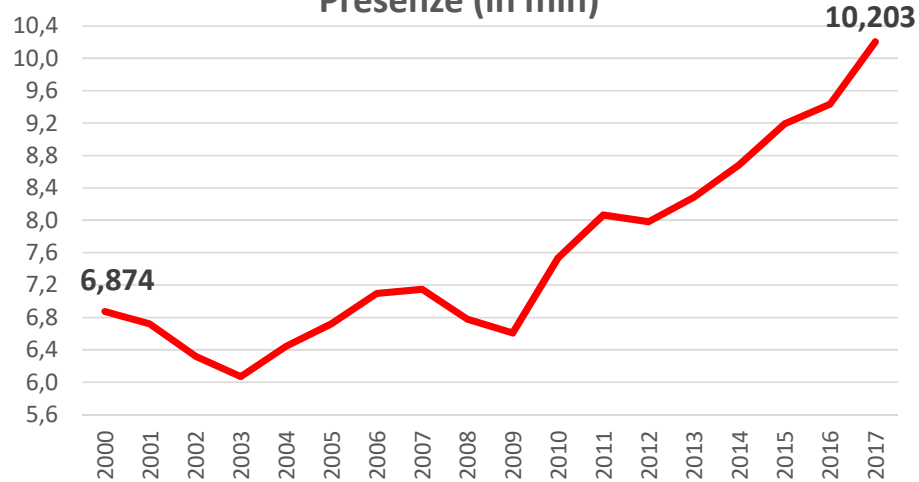
(fonte: Regione Toscana e Provincia/Città Metropolitana di Firenze)

### Arrivi (in mln)



- +1,083 milioni di arrivi (+38,7%), con una **crescita media annua dell'1,9%**
- +3,329 milioni di presenze (+48,4%), con una **crescita media annua del 2,4%**

### Presenze (in mln)

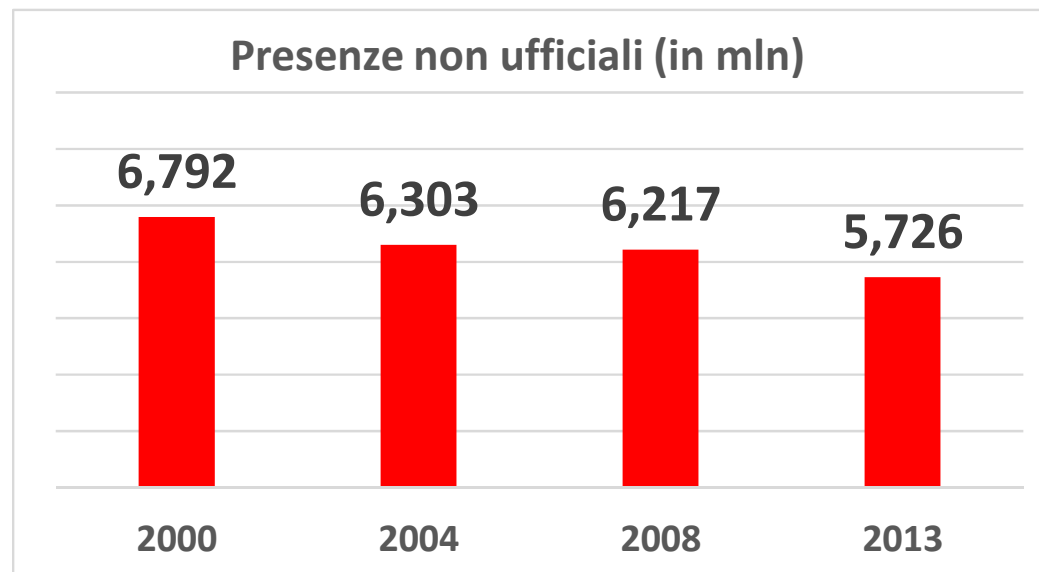


- ✓ +513 mila presenze di turisti italiani (+25,2%)
- ✓ +2,816 milioni di presenze di turisti stranieri (+58,2%)
- ✓ **+2,047 milioni di pernottamenti in strutture alberghiere (+37,2%)**
- ✓ +1,282 milioni di pernottamenti in esercizi complementari (+93,4%)

**Le presenze in strutture ricettive non ufficiali della città di Firenze**

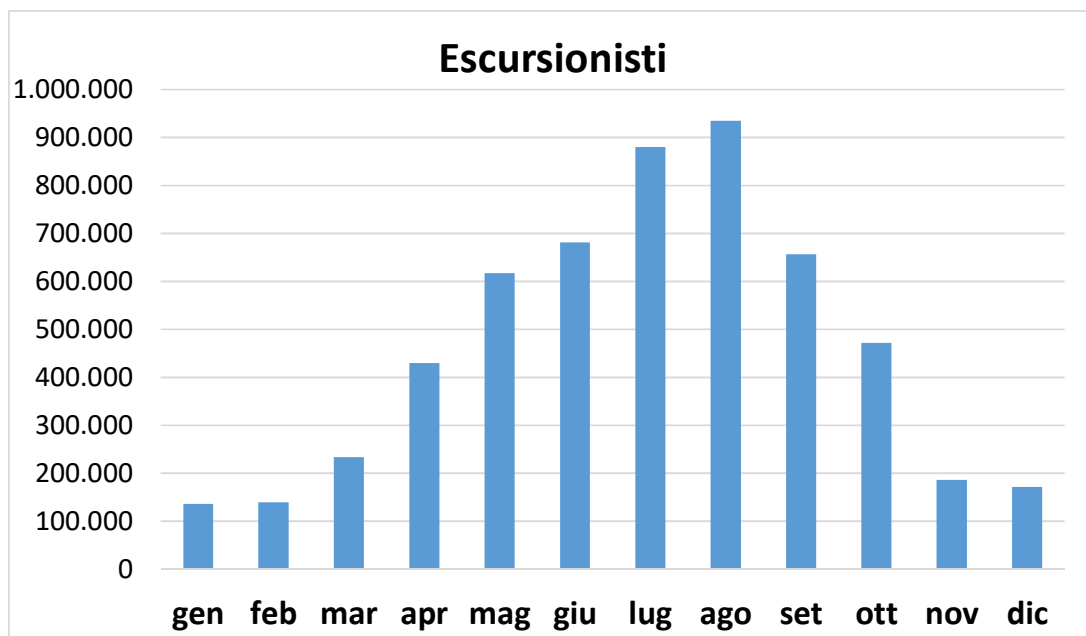
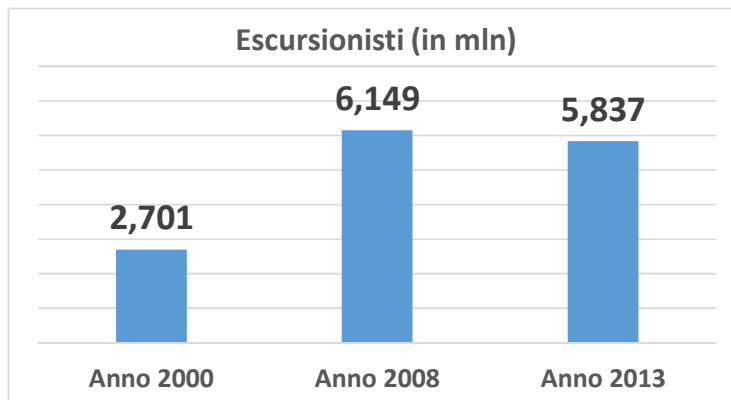
*(fonte: studi e analisi Centro Studi Turistici Firenze)*

- **5,8 milioni** di pernottamenti in strutture ricettive non ufficiali stimati per l'anno 2016 nella città di Firenze
- Anche per la ricettività non ufficiale Luglio e Agosto rappresentano i periodi con la più alta concentrazione
- Tra aprile e ottobre si registra oltre il 62% delle presenze turistiche non ufficiali della città di Firenze (il 67% quelle ufficiali)



## Gli Escursionisti nella città di Firenze – Anno 2000 - 2016

(fonte: Studi e analisi del Centro Studi Turistici Firenze)

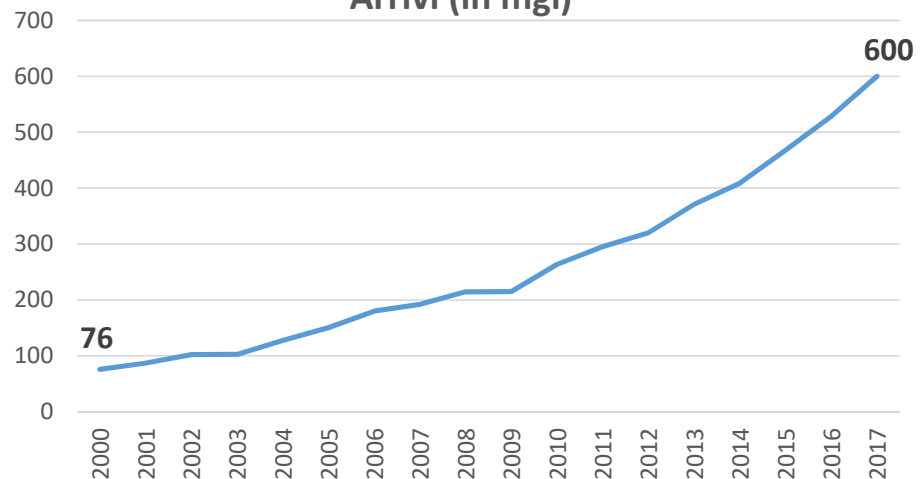


- 5,5 milioni di escursionisti stimati per l'anno 2016 nella città di Firenze
- In media si contano circa 15 mila visitatori giornalieri
- Luglio e agosto i periodi con la più alta concentrazione
- Tra aprile e ottobre si registra oltre l'84% di tutto il movimento escursionistico della città di Firenze

## I flussi turistici nelle strutture con le caratteristiche della civile abitazione nella città di Firenze – Periodo 2000 – 2017

(fonte: Regione Toscana e Provincia/Città Metropolitana di Firenze)

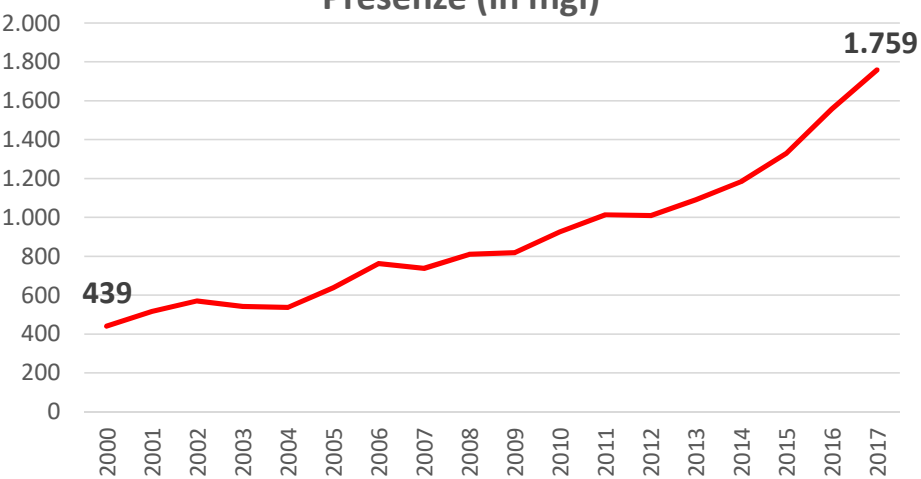
Arrivi (in mgl)



Strutture con le caratteristiche della civile abitazione:

- ✓ Affittacamere
- ✓ Alloggi privati
- ✓ Case vacanza
- ✓ Residence
- ✓ Residenze d'epoca

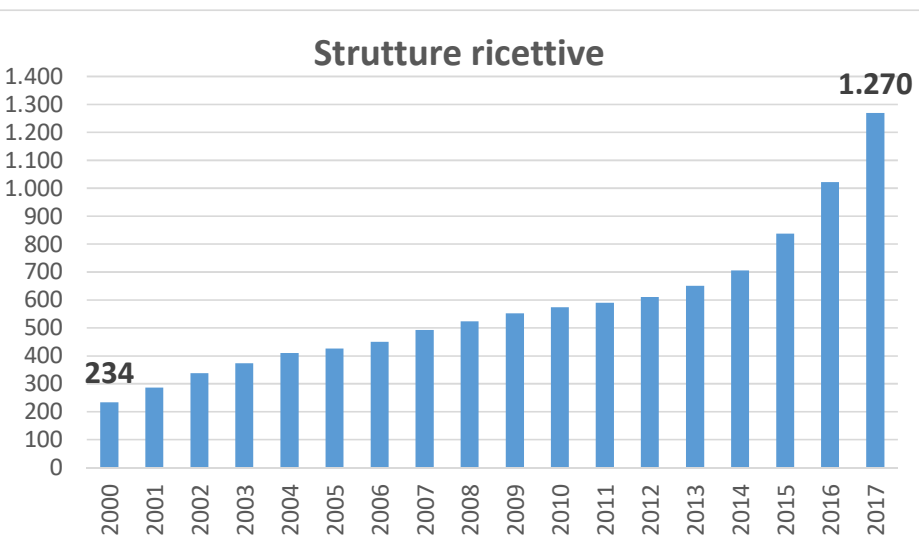
Presenze (in mgl)



- +524 mila arrivi (+692%), con una **crescita media annua del 12,9%**
- +1,319 milioni di presenze (+300%), con una **crescita media annua dell'8,5%**
- L'incidenza dei pernottamenti nelle strutture con le caratteristiche della civile abitazione sul totale extralberghiero è passata dal 32,0% dell'anno 2000 al **66,3%** del 2017

## L'offerta ricettiva nelle strutture con le caratteristiche della civile abitazione nella città di Firenze – Periodo 2000 – 2017

(fonte: Regione Toscana e Provincia/Città Metropolitana di Firenze)



Nel 2017 nella città di Firenze risultano:

- ✓ 617 affittacamere con 5.016 posti letto
- ✓ 305 alloggi privati con 1.423 pl
- ✓ 251 case vacanza con 2.423 pl
- ✓ 69 residenze d'epoca con 1.389 pl
- ✓ 28 residence con 1.432 pl



- +1.036 esercizi (+443%), con una **crescita media annua del 10,5%**
- +8.967 posti letto (+329%), con una **crescita media annua dell'8,9%**
- L'incidenza della ricettività nelle strutture con le caratteristiche della civile abitazione sul totale extralberghiero è passata dal 38,4% dell'anno 2000 al **64,6%** del 2017

---

# *I numeri del turismo per la città di Firenze*

Osservatorio Turistico di destinazione  
del Comune di Firenze

*GRAZIE*

Via Piemonte, 7 – 50145 Firenze  
Tel. 055 3438733  
Fax 055 301042  
[http: www.cstfirenze.it](http://www.cstfirenze.it)  
e-mail: [info@cstfirenze.it](mailto:info@cstfirenze.it)

