

Destination Weddings in Italy



Yes I do!



Italy

→→→→ Destination Approved! ←←←←

Ogni anno un numero sempre maggiore di stranieri sceglie l'Italia come luogo per il loro matrimonio non certo per la convenienza economica della destinazione, ma per la sua storia e le bellezze del patrimonio culturale, per il paesaggio, il fascino e il romanticismo dei luoghi e per il cibo.

È un settore in forte crescita che nel 2015 ha generato oltre 1,1 milioni di presenze turistiche, ma soprattutto un aumento del volume di affari che supera ormai i 380 milioni di euro.

Gli stranieri che si sposano in Italia non organizzano l'evento in forma autonoma, ma impegnano la filiera dei professionisti con budget importanti di spesa, ai quali chiedono servizi esclusivi per un'esperienza irripetibile.



52.600 + operatori coinvolti



tra cui...




7.300+ fotografi 

2.200+ Floral Designers 

80+ celebranti 

1.600+ noleggio vetture 


1.200+ film-makers 

8.200+ locations 

 3.150+ Wedding Planner

1.800+ Make-up Artists 

2.000+ catering 

430+ cake-designers 

800+ Hair Dressers 

6.180+ musicisti 

DW Italy

Il 2015 in cifre



Le provenienze



7.043 eventi
333.823 arrivi 1.145.683 presenze

47 invitati in media



53.998 Euro a evento

380,3 mln di Euro stimati



Top 5 destinations

#1 Toscana	32,1%
#2 Lombardia	15,8%
#3 Campania	14,4%
#4 Veneto	7,9%
#5 Lazio	7,3%

77,5% del mercato

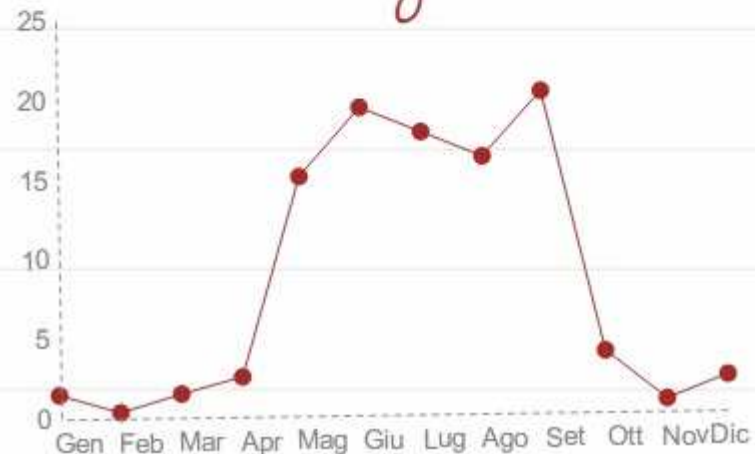
Il rito

#1 Religioso	34,4%
#2 Civile	33,0%
#3 Simbolico	32,6%

Top 5 locations

#1 Luxury Hotel	30,8%
#2 Villa	26,5%
#3 Ristorante	12,5%
#4 Agriturismo	7,1%
#5 Castello	6,5%

La stagionalità





26,4% del mercato 
112,6 mln di Euro stimati

104.948 arrivi

308.546 presenze

Top destinations

#1 Toscana


#2 Lombardia

#3 Piemonte

52,6% del mercato

L'evento tipo


30,5% in Villa

61,8% in estate 

27,2% a settembre

49,5% rito civile 

56 invitati in media



60.648 Euro a evento

Il 73,2% con Wedding Planner



20,7% del mercato 
62,1 mln di Euro stimati



54.607 arrivi

292.691 presenze



Top destinations

- #1 Toscana
- #2 Campania
- #3 Lombardia


51,3% del mercato

L'evento tipo


36,1% in luxury Hotel

44,4% in estate 

25,5% a giugno

51,4% rito simbolico 

38 invitati in media




42.671 Euro a evento

Il 65,8% con Wedding Planner



8,4% del mercato 
 28,0 mln di Euro stimati

41 invitati in media



24.502 arrivi

142.357 presenze

47.180 Euro a evento



Top destinations

- #1 Campania
- #2 Toscana
- #3 Veneto

64,5% del mercato

L'evento tipo

- 49,7% in luxury Hotel
- 78,3% in estate 
- 33,4% a giugno
- 43,3% rito civile 



Il 70,4% con Wedding Planner



5,4% del mercato 
20,4 mln di Euro stimati

19.941 arrivi
48.059 presenze

Top destinations


- #1 Lazio
- #2 Veneto
- #3 Toscana

63,4% del mercato

L'evento tipo

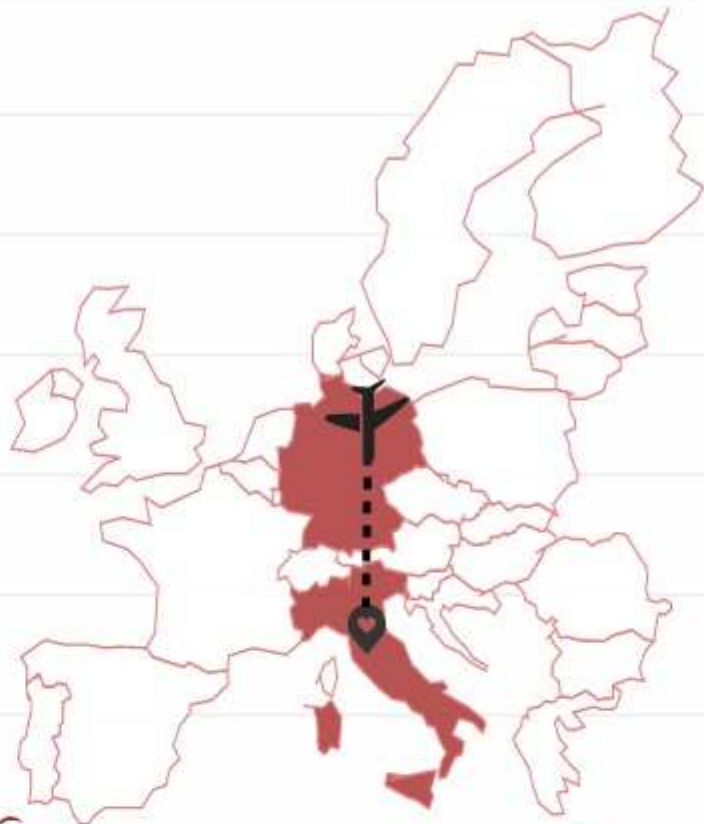
- 42,1% in luxury Hotel
- 40,0% in estate 
- 18,4% a giugno
- 78,9% rito religioso 

52 invitati in



53.290 Euro a evento

Il 55,0% con Wedding Planner



4,9% del mercato 
17,9 mln di Euro stimati

15.639 arrivi

41.288 presenze

45 invitati in media



52.050 Euro a evento

Top destinations

#1 Toscana


#2 Veneto

#3 Lombardia


66,7% del mercato

L'evento tipo

29,4% in villa

61,5% in estate 

30,8% ad agosto

41,3% rito religioso 

Il 73,6% con Wedding Planner