



# Turismo nelle Città d'Arte e nei Borghi d'Italia

*Dati e previsioni andamento turistico*

Alessandro Tortelli  
Direttore CST Firenze



CENTRO  
STUDI  
TURISTICI

# IL TURISMO IN ITALIA: "i numeri del 2016"

Oltre  
**168 mila**  
esercizi

- ▶ **33 mila** es. alberghieri
- ▶ **135 mila** es. extralberghieri

**4,9 mln**  
posti letto

- ▶ **46%** alberghieri
- ▶ **54%** extralberghieri

**1,1 mln**  
camere  
d'albergo

**114 mln**  
arrivi\*

**3,5 notti**  
pm

**402 mln**  
presenze\*

- ▶ **50,4%** turisti Italiani
- ▶ **49,6%** turisti Stranieri

\* Stime CST su dati Istat

# CITTA' DI INTERESSE STORICO <sup>E</sup> ARTISTICO

**37 mila**  
esercizi\*

**22,0%** del  
totale Italia

- ▶ **5,4 mila** es. alberghieri
- ▶ **31,6 mila** es. extralberghieri

**41,5 mln**  
arrivi\*

**36,2%** del  
totale Italia

**885 mila**  
posti letto\*

**18,1%** del  
totale Italia

- ▶ **50,1%** alberghieri
- ▶ **49,9%** extralberghieri

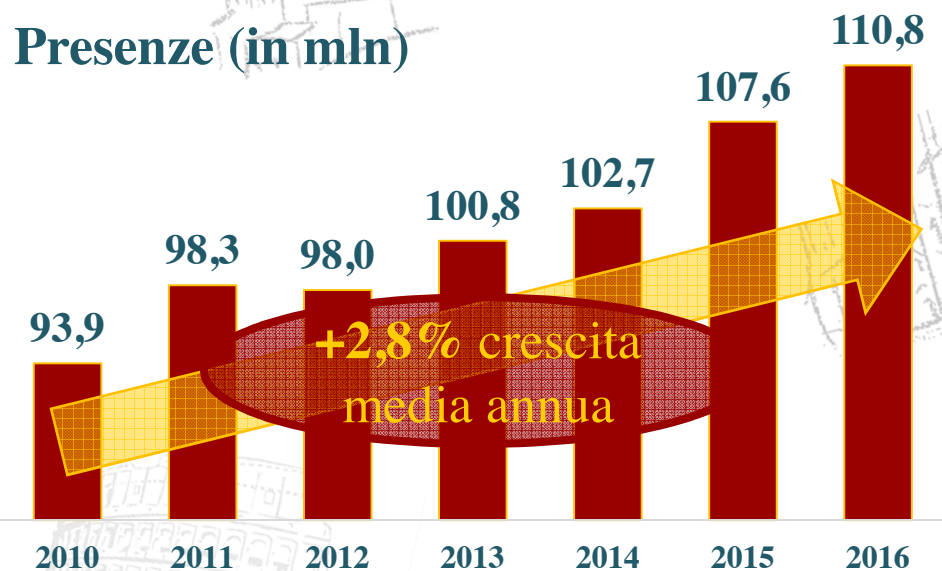
**110,8 mln**  
presenze\*

**27,6%** del  
totale Italia

- ▶ **39,3%** turisti Italiani
- ▶ **60,7%** turisti Stranieri

\* Stime CST su dati Istat

# CITTA' DI INTERESSE STORICO E ARTISTICO: "la domanda turistica"



► Dal 2010, gli **arrivi** sono cresciuti del **18,8%** (+6,6 mln), le **presenze** del **18,0%** (+16,9 mln)

► *Totale Italia:* +15,8% arrivi, +6,9% presenze

 **Turisti Italiani**

**+14,2%**

*Totale Italia:* -3,7%

 **Turisti Stranieri**

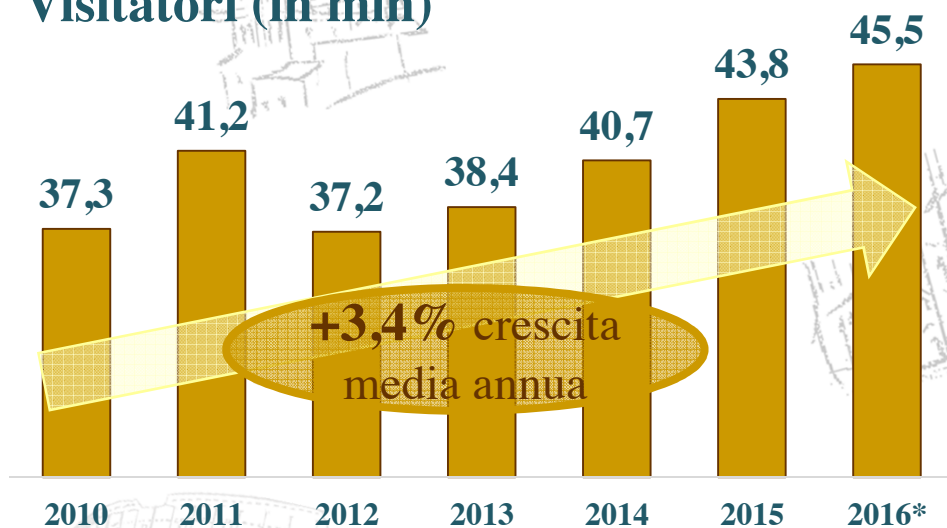
**+20,6%**

*Totale Italia:* +20,5%

► *La quota del mercato estero è passata dal 59,4% del 2010 al 60,7% del 2016*


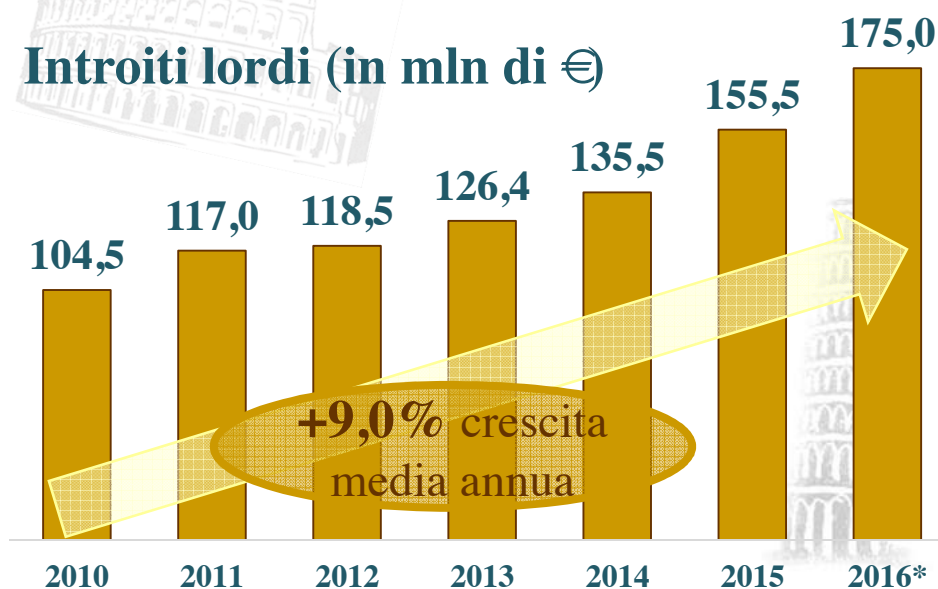
# MUSEI, MONUMENTI E AREE ARCHEOLOGICHE STATALI IN ITALIA

Visitatori (in mln)



- ▶ Dal 2010, i **visitatori** sono cresciuti del **22%** (+8,2 mln)
- ▶ In aumento sia i visitatori «**paganti**» (+46%) sia i «**non paganti**» (+5%)

Introiti lordi (in mln di €)



Fonte: Elaborazioni su dati MIBAC  
(\* dati 2016 provvisori)

- ▶ Gli **introiti** dei musei (al lordo della quota spettante al concessionario del servizio biglietteria) sono passati da 104 a 175 milioni di euro (**+67%**)

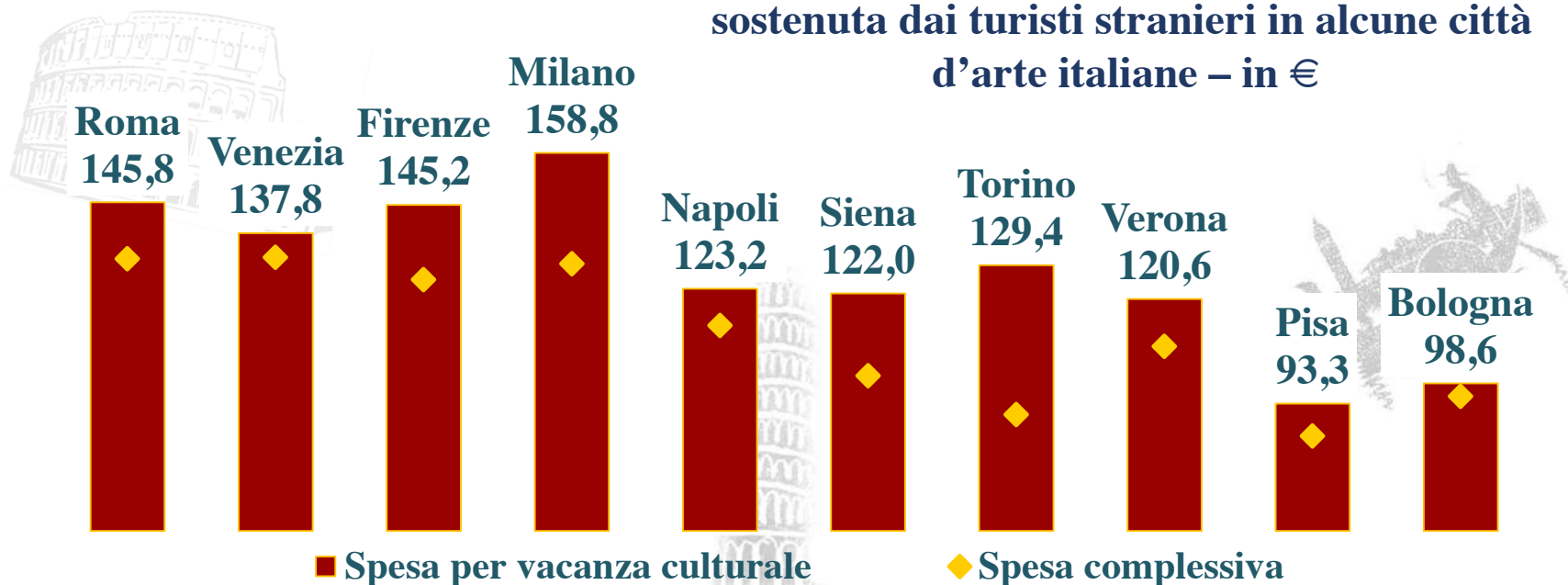


# LA SPESA <sup>dei</sup> TURISTI STRANIERI IN ITALIA



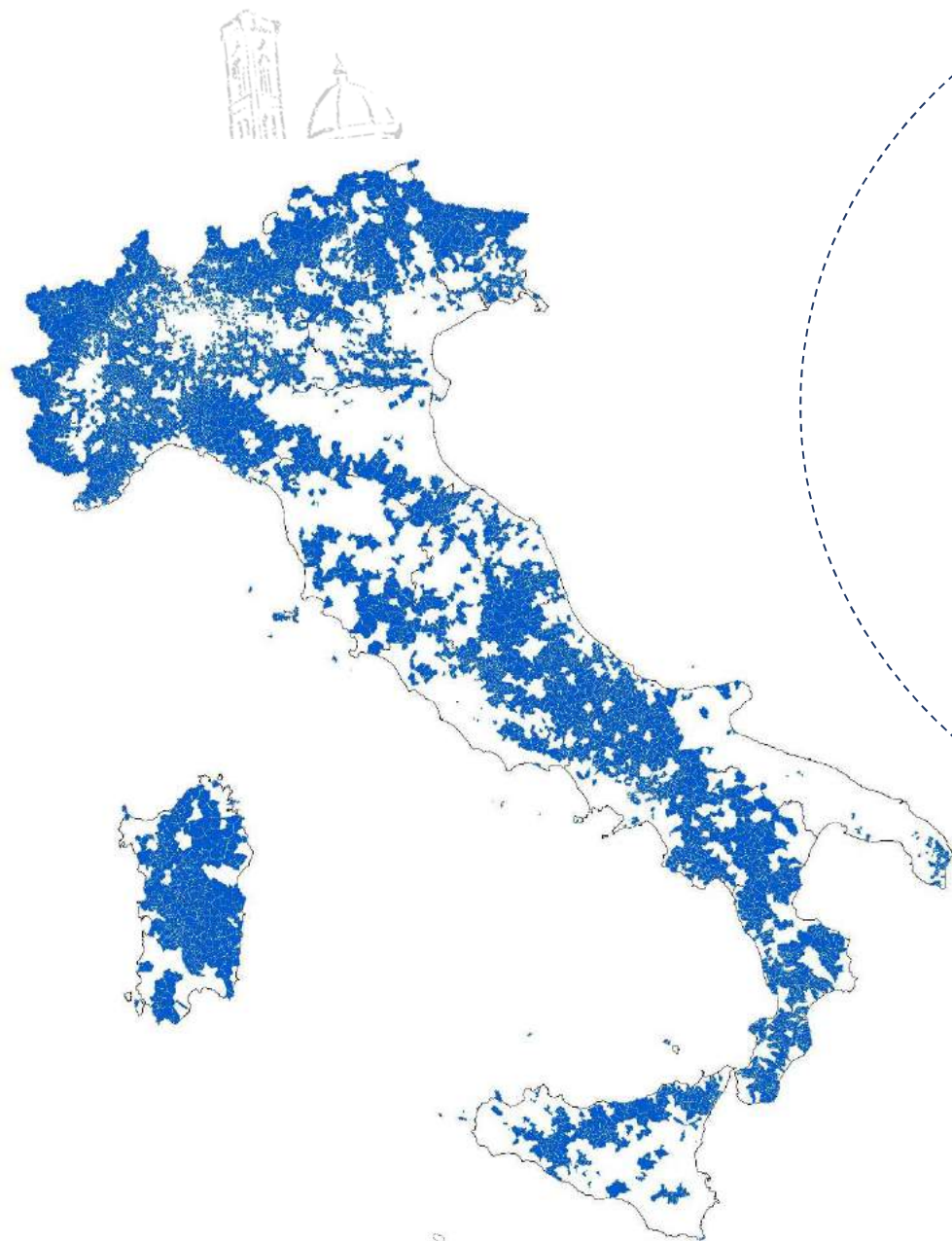
- ▶ Il **36,7%** della spesa complessiva sostenuta dai turisti stranieri in Italia in vacanze culturali o città d'arte (**13,2 mld di €**)\*
- ▶ I turisti stranieri che viaggiano per motivi culturali o in una città d'arte spendono mediamente ogni giorno il **22% in più: 129 €** rispetto a **106 €**\*

Spesa\* media giornaliera pro-capite sostenuta dai turisti stranieri in alcune città d'arte italiane – in €



\*Elaborazioni CST su dati Banca d'Italia, anno 2015

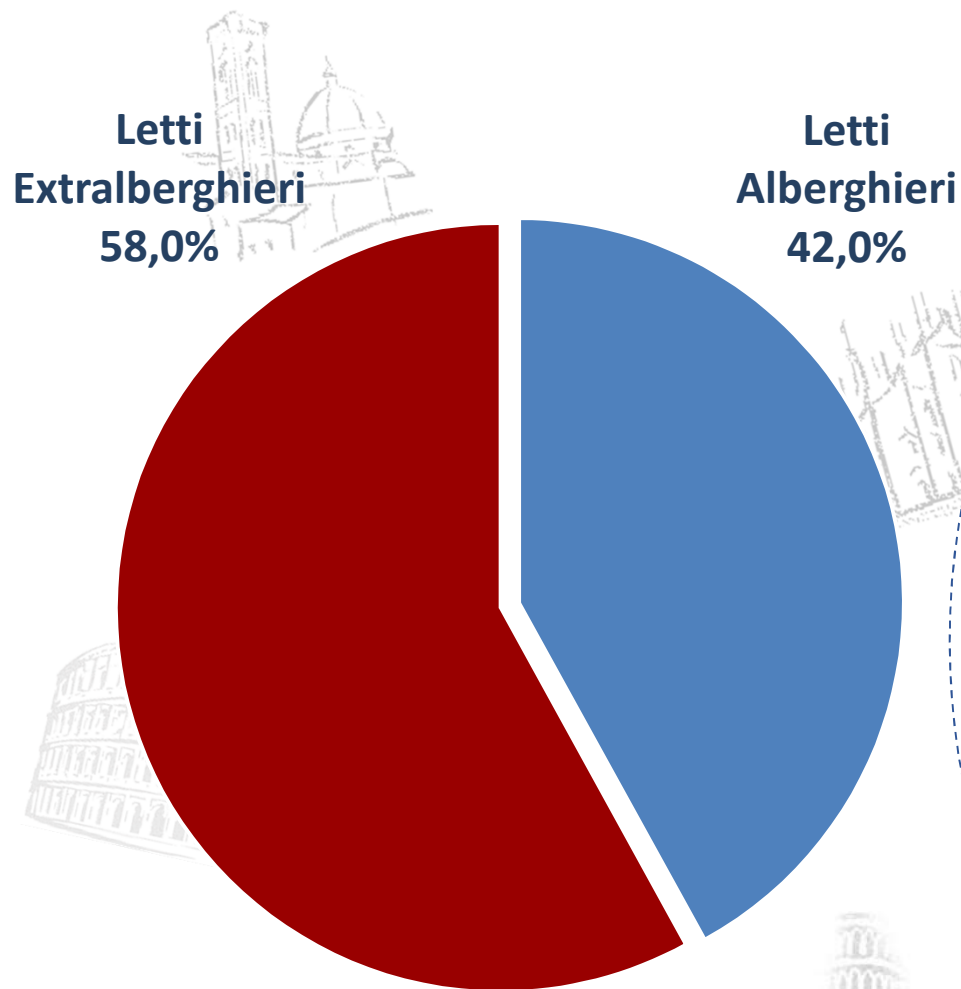
# I BORGHI ITALIANI



Dalla punta più settentrionale fino alla punta più a sud della Sicilia, l'**Italia** è costellata di **borghi**, noti per bellezza, storia e tradizioni. Tutelare e valorizzare adeguatamente questi tesori è un dovere imprescindibile nonché una grande opportunità.

Sono **5.568** i comuni al di sotto dei 5.000 abitanti in Italia (**69,8%** del totale), tali da rientrare nella categoria dei **Borghi**.

# La COMPOSIZIONE DELL'OFFERTA RICETTIVA



Nei 5.568 borghi italiani sono presenti **oltre 51 mila esercizi ricettivi** e **quasi 1,4 milioni di posti letto**, rispettivamente pari al **30,5%** e al **27,9%** del totale dell'offerta nazionale.

La tipologia di alloggio prevalente è l'**extralberghiero**, con una quota del **78%** di esercizi e del **58%** di posti letto

*L'83% dei borghi italiani con almeno una struttura ricettiva*

**Fonte: Elaborazioni su dati Istat**



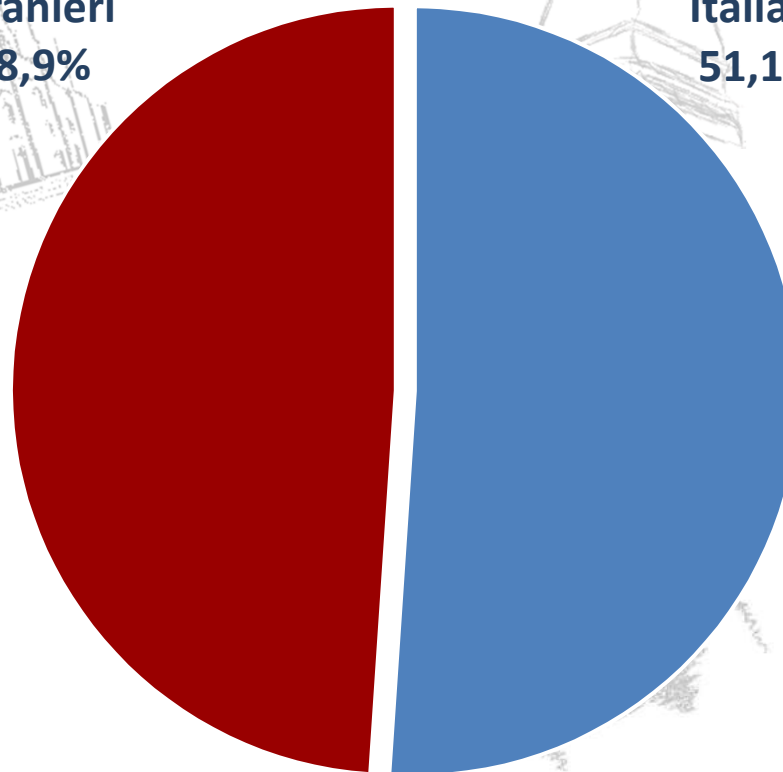
# La **DIMENSIONE** DELLA **DOMANDA TURISTICA**

La domanda turistica nei borghi italiani è stata (anno 2015) di **21,1 milioni di arrivi e di 87,5 milioni di presenze**, rispettivamente il **18,6%** e il **22,3%** del totale nazionale. Prevalge leggermente il turismo nazionale, con il **54,7%** di arrivi e il **51,1%** di presenze.

La permanenza media è stata di **4,1 notti** (3,5 notti in Italia)

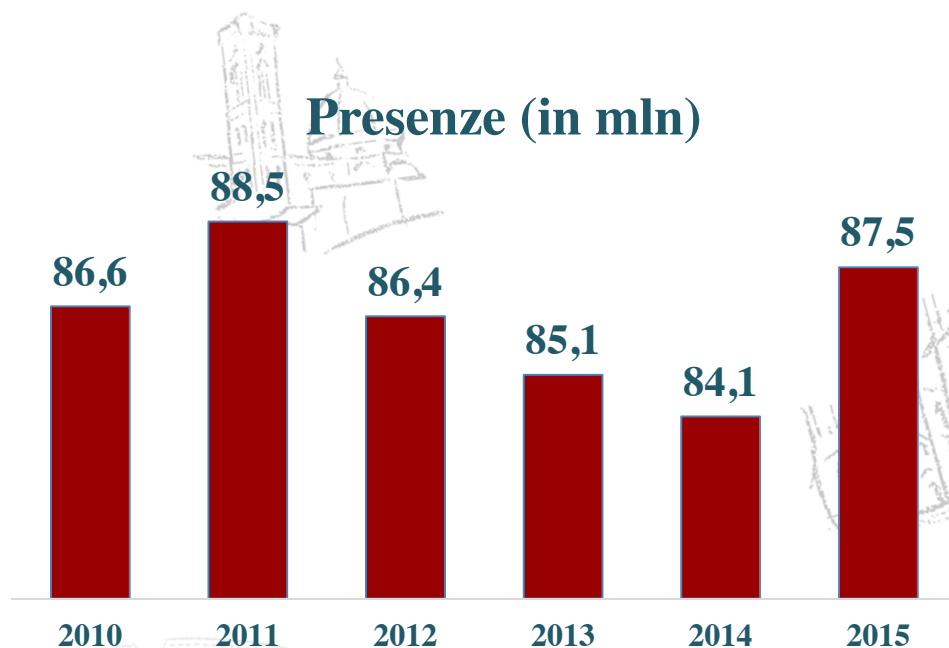
Presenze  
Stranieri  
48,9%

Presenze  
Italiani  
51,1%



Fonte: Elaborazioni su dati Istat

## II TREND DELLA DOMANDA TURISTICA



► Dopo 3 anni di calo, le **presenze** nei borghi italiani sono tornate a crescere nel 2015. Positivo dell'**1%** (+888 mila) il saldo del periodo 2010-2015; gli **arrivi** sono cresciuti del **13,3%** (+2,5 milioni)

► *Totale Italia: +14,7% arrivi, +4,6% presenze*



Turisti Italiani

**-11,3%**

*Totale Italia: -4,8%*



Turisti Stranieri

**+18,2%**

*Totale Italia: +16,6%*

► *La quota del mercato estero è cresciuta dal **41,8%** del 2010 al **48,9%** del 2015*

*Fonte: Elaborazioni su dati Istat*